



NAVOIY VILOYATI STATISTIKA BOSHQARMASI

DEMOGRAFIK HOLATI

*2024- yil
yanvar-sentabr*





NAVOIY VILOYATINING DOIMIY AHOLISI

2024- yil 1- oktabr holatiga, dastlabki ma'lumotlar

Navoiy viloyatida 2024- yil 1- oktabr holatiga doimiy aholi soni **1 090,0** ming kishini tashkil etib, yil boshiga nisbatan **14,7** ming kishiga yoki **1,4 %** ga ko'paydi. Jumladan, shahar aholisi soni **536,5** ming kishini (jami aholi sonidagi ulushi **49,2 %**), qishloq aholisi soni **553,5** ming kishi (**50,8 %**)ni tashkil etdi.

Doimiy aholi soni

1 090,0 ming kishi

Tabiiy o'sish

+16,0 ming kishi

Doimiy aholining yashash joyi bo'yicha taqsimlanishi

Shahar



49,2 %

Qishloq



50,8 %



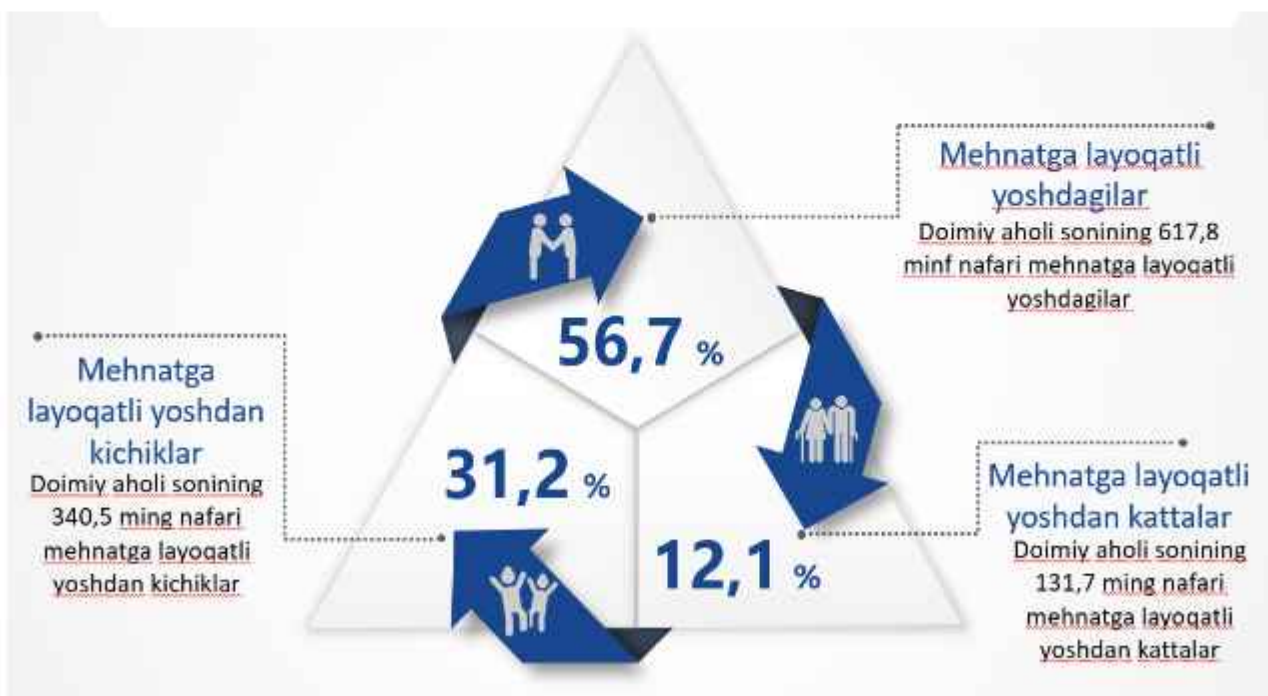
Navoiy viloyati bo'yicha asosiy demografik ko'rsatkichlar

2024- yil yanvar-sentabr



Yosh guruhlari bo'yicha aholi soni

2024- yil 1- oktabr holatiga



2024- yil 1- oktabr holatiga ko'ra, viloyatda doimiy aholisi sonining 31,2 % i mehnatga layoqatli yoshdan kichiklar, 56,7 % i mehnatga layoqatli yoshdagilar va 12,1 % i mehnatga layoqatli yoshdan kattalar hissasiga to'g'ri kelmoqda.

Doimiy aholi sonining taqsimlanishi

2024-yil 1-oktabr holatiga



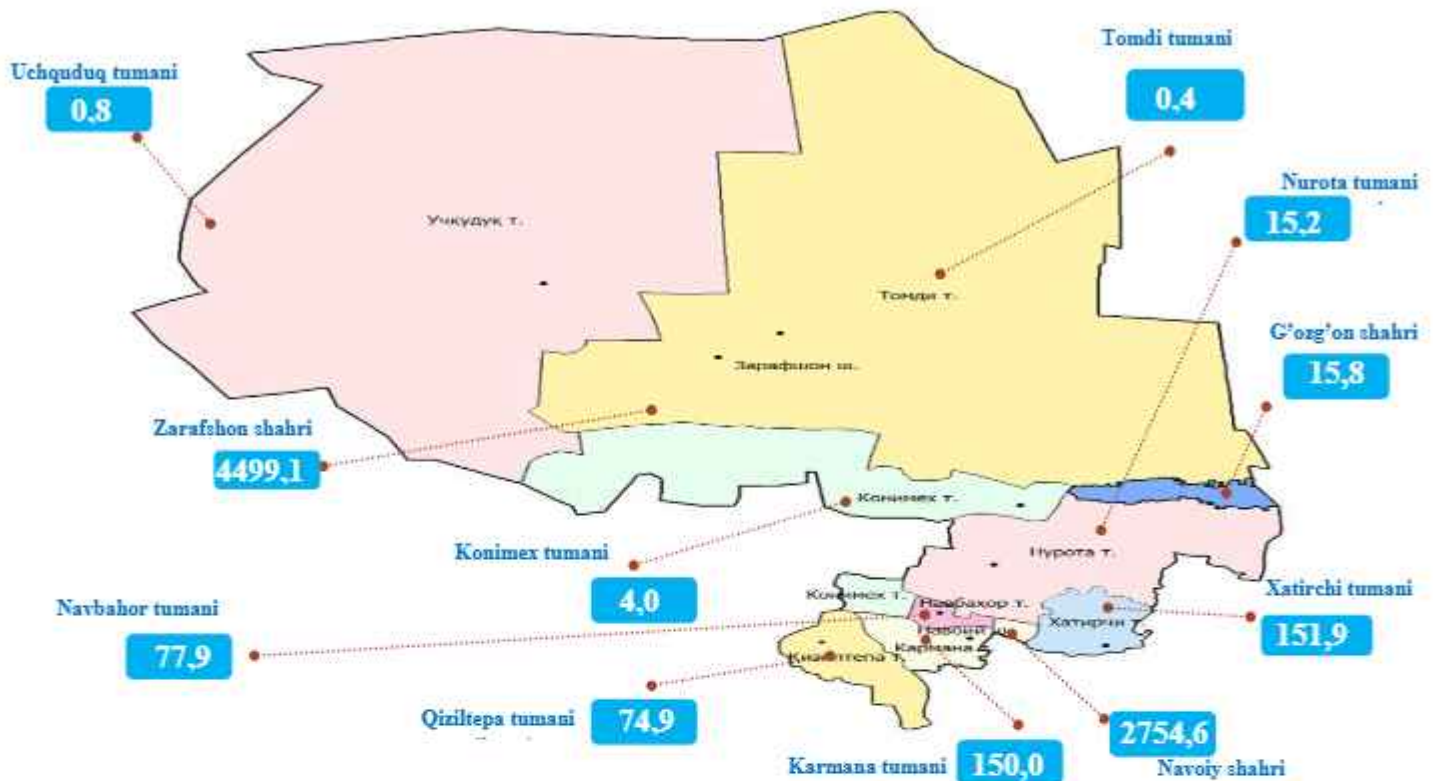
Doimiy aholi sonining hududlar bo'yicha taqsimlanishi

1-oktabr holatiga, kishi

	2023- yil	2024- yil	O'sish sur'ati, % da
Navoiy viloyati	1 070 562	1 090 047	101,8
<i>shaharlar:</i>			
Navoiy sh.	160 051	165 274	103,3
Zarafshon sh.	87 866	89 982	102,4
G'ozg'on sh.	9 223	9 319	101,0
<i>tumanlar:</i>			
Karmana	138 036	140 977	102,1
Konimex	37 395	37 244	99,6
Qiziltepa	161 126	163 952	101,8
Navbahor	120 399	122 312	101,6
Nurota	89 280	90 472	101,3
Tomdi	15 526	15 336	98,8
Uchquduq	39 207	39 525	100,8
Xatirchi	212 453	215 654	101,5

Navoiy viloyati bo'yicha aholi zichligi

2024- yil 1- oktabr holatiga, 1 kv.km.ga to'g'ri keladigan aholi soni, kishi

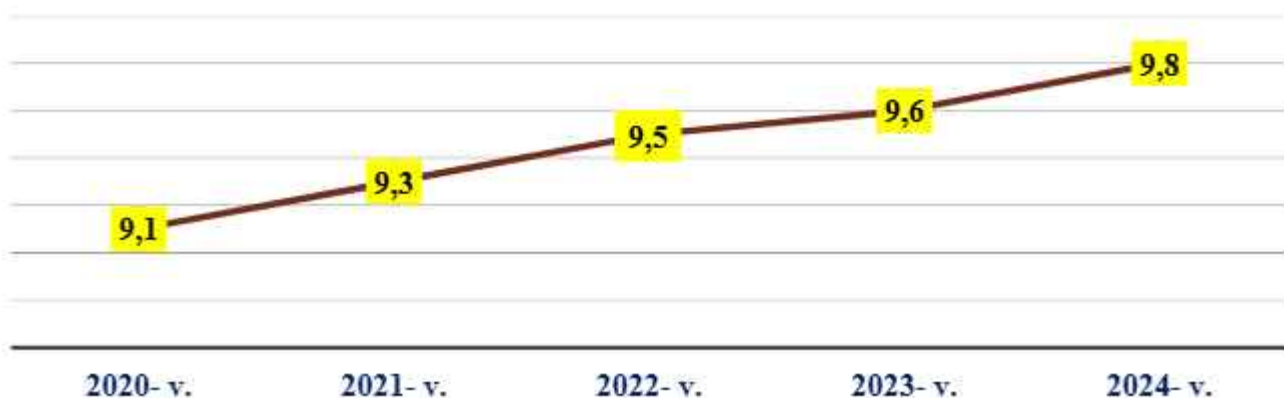


Navoiy viloyatida 2024- yil 1- oktabr holatiga 1 kvadrat kilometrda o'rtacha 9,8 kishi to'g'ri kelgan. Bu esa o'tgan yilning mos davriga nisbatan solishtirilganda 0,2 kishiga ortgan (2023- yilda 1 kv.km.ga 9,6 kishi).

Hududlar bo'yicha qaraydigan bo'lsak, aholi zichligining eng yuqori ko'rsatkichi Zarafshon shahrida 4 499,1 kishi hamda Navoiy shahrida 2 754,6 kishi kishini tashkil etgan bo'lsa, eng past ko'rsatkichlar Tomdi tumanida 0,4 kishi, Uchquduq tumanida 0,8 kishi va Konimex tumanida 4,0 kishini tashkil etgan.

Navoiy viloyati bo'yicha aholi zichligi dinamikasi

1- oktabr holatiga, 1 kv.km.ga to'g'ri keladigan aholi soni, kishi



QAYD ETILGAN TUG'ILISHLAR



Tug'ilganlarning taqsimlanishi

Yanvar-mart

O'g'il bolalar **2 987** Qiz bolalar **2 884**



50,9 % **49,1 %**

Hududlar kesimida tug'ilganlar soni va koeffitsiyenti

2024- yil yanvar-sentabr, kishi

Xatirchi	4000	24,9 %
Navoiy sh.	3433	28,1 %
Qiziltepa	2975	24,4 %
Karmana	2525	24,1 %
Navbahor	2125	23,4 %
Nurota	1717	25,5 %
Zarafshon sh.	1603	24,0 %
Uchquduq	557	18,9 %
Konimex	531	19,0 %
Tomdi	156	13,5 %
G'ozg'on sh.	121	17,4 %

2024- yil yanvar-sentabr oylarida **19 743** ta bola tug'ilganligi qayd etilgan bo'lib, mos ravishda 1 000 aholiga nisbatan tug'ilish koeffitsiyenti **24,4** promilleni tashkil etdi hamda bu ko'rsatkich 2023- yilga nisbatan **1,4** promillega kamayganligi kuzatildi (2023- yilda **25,8** promilleni tashkil etgan).

Yanvar-iyun

O'g'il bolalar **6 360** Qiz bolalar **6 005**



51,4 % **48,6 %**

Yanvar-sentabr

O'g'il bolalar **10 160** Qiz bolalar **9 583**



51,5 % **48,5 %**

VAFOT ETGANLAR



Vafot etganlarning taqsimlanishi

Yanvar-mart
Erkaklar 658
Ayollar 522



55,8 % **44,2 %**

Hududlar kesimida vafot etganlar soni va koeffitsiyenti

2024- yil yanvar-sentabr, kishi

Xatirchi	771	4,8 %
Navoiy sh.	613	5,0 %
Karmana	541	5,2 %
Qiziltepa	504	4,1 %
Navbahor	410	4,5 %
Nurota	339	5,1 %
Zarafshon sh.	199	2,9 %
Konimex	186	6,5 %
Uchquduq	104	3,5 %
Tomdi	52	4,4 %
G'ozg'on sh.	32	4,0 %

Yanvar-iyun

Erkaklar 1 286
Ayollar 963



57,2 % **42,8 %**

Yanvar-sentabr

Erkaklar 2 169
Ayollar 1 582



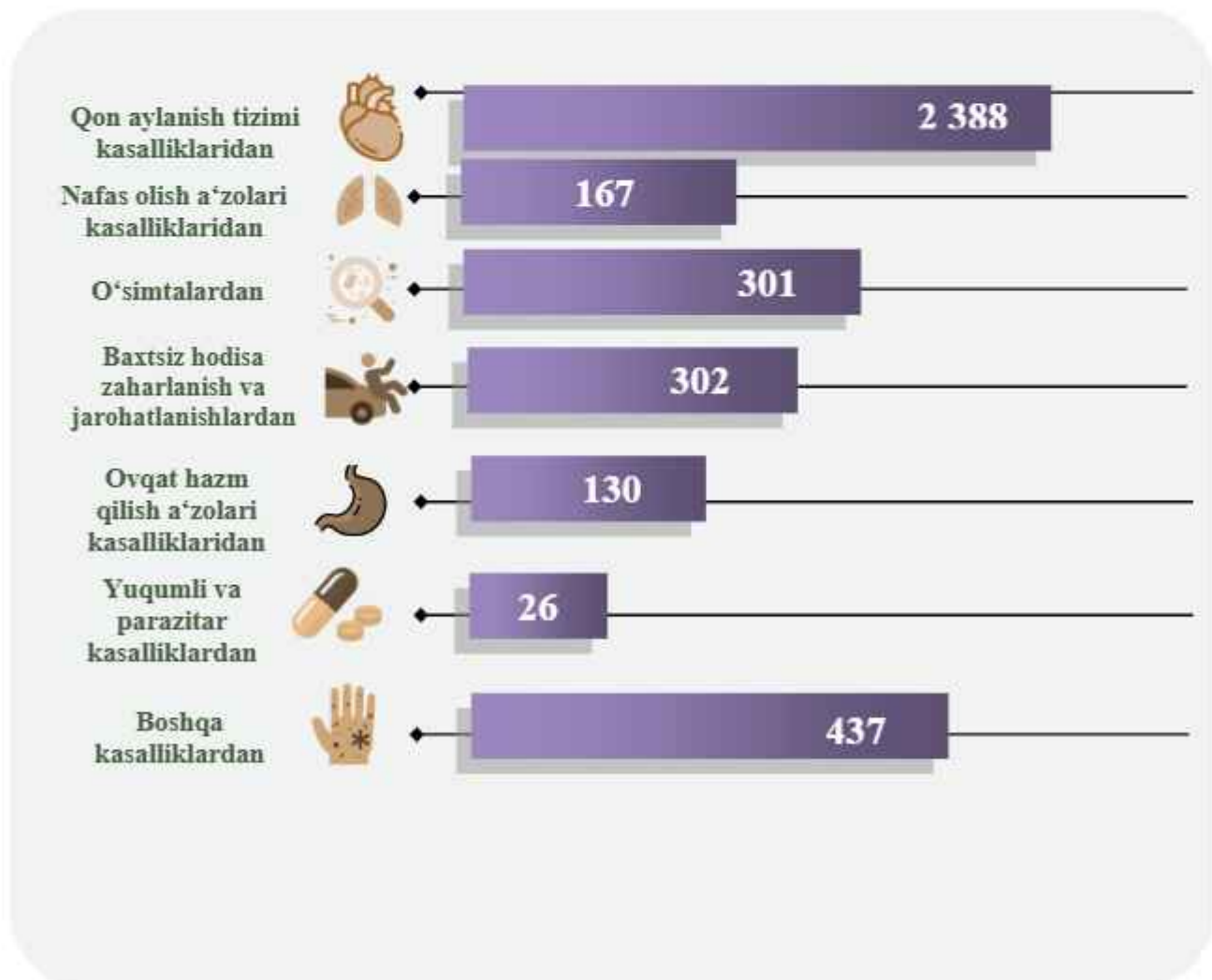
57,8 % **42,2 %**

2024- yilning yanvar-sentabr oylarida 3 751 ta o'lim qayd etilgan bo'lib, har 1 000 aholiga o'lim koeffitsiyenti 4,6 promilleni tashkil etgan hamda 2023- yilga nisbatan 0,4 promillega ko'payganligi kuzatildi (2023- yilning yanvar-sentabr oylarida 4,2 promille bo'lgan).

O'limning asosiy sabablar bo'yicha taqsimlanishi

2024- yil yanvar-sentabr, kishi

2024- yilning yanvar-sentabr oylarida qayd etilgan o'lim holatining **63,7 %** i – qon aylanish tizimi kasalliklaridan, **8,0 %** i – o'simtalardan, **4,4 %** i – nafas olish a'zolari kasalliklaridan, **8,1 %** i – baxtsiz hodisa, zaharlanish va jarohatlanishlardan, **3,5 %** i – ovqat hazm qilish a'zolari kasalliklaridan, **0,7 %** i – yuqumli va parazitir kasalliklardan, **11,6 %** i boshqa kasalliklardan vafot etganlar.



QAYD ETILGAN NIKOHLAR



Nikohlarning taqsimlanishi

Yanvar-mart

Shahar
598

Qishloq
466



56,2 %

43,8 %

Hududlar kesimida nikohlar soni va koeffitsiyenti

2024- yil yanvar-sentabr, birlik

Navoiy sh.	1178	9,6 ‰
Xatirchi	1062	6,7 ‰
Qiziltepa	812	6,7 ‰
Karmana	763	7,3 ‰
Navbahor	627	6,9 ‰
Nurota	442	6,6 ‰
Zarafshon sh.	409	6,1 ‰
Uchquduq	161	5,5 ‰
Konimex	151	5,3 ‰
Tomdi	37	3,2 ‰
G'ozg'on sh.	27	3,4 ‰

Yanvar-iyun

Shahar
1 502

Qishloq
1 159



56,4 %

43,6 %

2024- yilning yanvar-sentabr oylarida **5 669** ta nikoh qayd etilgan bo'lib, har 1 000 aholiga nikoh koeffitsiyenti **7,0** promilleni tashkil etgan hamda 2023- yilga nisbatan **0,4** promillega kamayganligi kuzatildi (2023- yilning yanvar-sentabr oylarida **7,4** promille bo'lgan).

Yanvar-sentabr

Shahar
3 059

Qishloq
2 610



54,0 %

46,0 %

NIKOHDAN AJRALISHLAR



Nikohdan ajralishlar soni va koeffitsiyenti

2024- yil yanvar-sentabr, birlik

Navoiy sh.	205	1,7 ‰
Karmana	166	1,6 ‰
Xatirchi	163	1,0 ‰
Qiziltepa	134	1,1 ‰
Zarafshon sh.	69	1,0 ‰
Navbahor	67	0,7 ‰
Nurota	46	0,7 ‰
Uchquduq	33	1,1 ‰
Konimex	26	0,9 ‰
Tomdi	4	0,3 ‰
G'ozg'on sh.	1	0,1 ‰

2024- yilning yanvar-sentabr oylarida 914 ta nikohdan ajralishlar qayd etilgan bo'lib, har 1 000 aholiga nikohdan ajralishlar koeffitsiyenti 1,1 promilleni tashkil etgan hamda 2023- yilga nisbatan 0,3 promillega kamayganligi kuzatildi (2023- yil yanvar-sentabr oylarida 1,4 promille bo'lgan).

Nikohdan ajralishlarning taqsimlanishi

Yanvar-mart

Shahar

175

Qishloq

135



56,5 %

43,5 %

Yanvar-iyun

Shahar

342

Qishloq

246



58,2 %

41,8 %

Yanvar-iyun

Shahar

529

Qishloq

385




57,9 %

42,1 %

Nikohdan ajrashganlarning farzandlar soni bo'yicha taqsimlanishi

2024- yil yanvar-sentabr



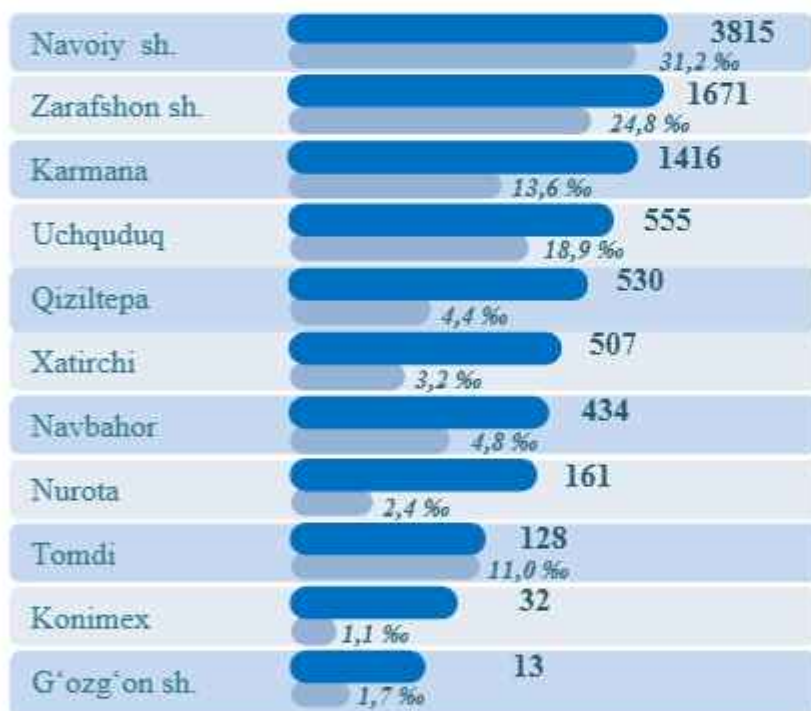
2024- yilning yanvar-sentabr oylarida Navoiy viloyatida jami nikohdan ajrashganlarning **49,0 %** i farzandsiz, **29,3 %** i bitta farzand bilan va **21,7 %** i ikki va undan ortiq farzand bilan ajrashganlar hissasiga to'g'ri kelgan.

JAMI KO'CHIB KELGANLAR



Ko'chib kelganlar soni va koeffitsiyenti

2024- yil yanvar-sentabr, kishi



2024-yilning yanvar-sentabr oylarida 9 262 ta ko'chib kelganlar qayd etilgan bo'lib, har 1 000 aholiga ko'chib kelish koeffitsiyenti 11,4 promilleni tashkil etgan hamda 2023- yilga nisbatan 1,1 promillega ko'payganligi kuzatildi (2023- yilning yanvar-sentabr oylarida 10,3 promille bo'lgan).

Ko'chib kelganlarning taqsimlanishi

Yanvar-mart

Erkaklar 1 457
Ayollar 1 451



50,1 % 49,9 %

Yanvar-iyun

Erkaklar 2 950
Ayollar 2 975



49,8 % 50,2 %

Yanvar-sentabr

Erkaklar 4 528
Ayollar 4 734



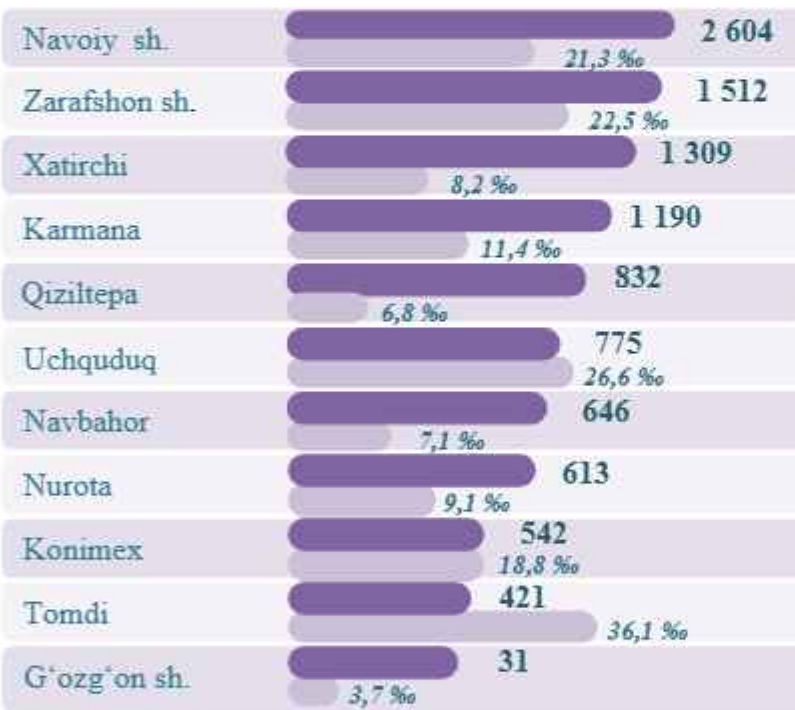
48,9 % 51,1 %

JAMI KO'CHIB KETGANLAR



Ko'chib ketganlar soni va koeffitsiyenti

2024- yil yanvar-sentabr, kishi



2024- yilning yanvar-sentabr oylarida 10 475 ta ko'chib ketganlar qayd etilgan bo'lib, har 1 000 aholiga ko'chib ketish koeffitsiyenti 12,9 promilleni tashkil etgan hamda 2023- yilga nisbatan 0,1 promillega ko'payganligi kuzatildi (2023- yilning yanvar-sentabr oylarida 12,8 promille bo'lgan).

Ko'chib ketganlarning taqsimlanishi

Yanvar-mart

Erkaklar	Ayollar
1 471	1 469



50,0 % 50,0 %

Yanvar-iyun

Erkaklar	Ayollar
3 103	3 223



49,1 % 50,9 %

Yanvar-sentabr

Erkaklar	Ayollar
5 100	5 375



48,7 % 51,3 %

Demografik ko'rsatkichlarga izohlar

Doimiy aholi – ro'yxatdan o'tkazilayotgan vaqtda muayyan aholi punkti yoki hududda doimiy istiqomat qilayotgan aholidan iborat bo'lib, bunga ushbu hududda doimiy ro'yxatda turib, lekin vaqtincha yashamaydigan aholi ham kiritiladi.

Shahar aholisi – shahar hududlarida, ya'ni me'yoriy hujjatlar bilan shaharlar, shaharchalar sifatida belgilangan aholi punktlarida istiqomat qiluvchi aholi.

Qishloq aholisi – shaharlar va shaharchalar toifasiga kiritilmagan hududlarda – qishloq joylarda (ovullar, qishloqlar va boshqalar) istiqomat qiluvchi aholi.

Doimiy aholi sonini baholash – oxirgi aholini ro'yxatga olish ma'lumotlari asosida hisoblanib, unga har yili tug'ilganlar va muayyan hududga ko'chib kelganlar soni qo'shib, o'lganlar va muayyan hududdan ko'chib ketganlar soni ayriladi.

Tug'ilish – tug'ilish jarayonlarining sodir bo'lishi va boshqa xususiyatlarini tavsiflovchi ko'rsatkich.

1 000 aholiga nisbatan tug'ilish koeffitsiyenti – hisobot yilida jami tug'ilganlar (tirik) sonini hisobot davridagi doimiy aholining o'rtacha soniga bo'lib, 1000ga ko'paytirish orqali hisoblanadi.

1 000 aholiga nisbatan o'lim koeffitsiyenti – hisobot yilida jami o'lganlar sonini hisobot yilidagi doimiy aholining o'rtacha soniga bo'lib, 1000 ga ko'paytirish orqali hisoblanadi.

O'lim sabablari – o'limga yoki uning sodir bo'lishiga ta'sir etgan kasaliklar, patologik holatlar va jarohatlar, shuningdek, o'lim bilan yakun topgan jarohatga sabab bo'lgan baxtsiz hodisa va zo'ravonlik holatlari.

Nikoh – erkak va ayol o'rtasidagi, ularning bir-birlariga va farzandlariga nisbatan huquq va majburiyatlarini belgilab beradigan o'zaro munosabatlari shakli. Er va xotin o'rtasidagi yuridik munosabatlar fuqarolik holati dalolatnomalarini yozish (FHDYO) organlarida nikohlarini ro'yxatdan o'tkazish natijasida o'rnatiladi.

1 000 aholiga nisbatan nikohlar koeffitsiyenti – hisobot yilida tuzilgan nikohlar sonini doimiy aholining o'rtacha soniga bo'lib, 1000 ga ko'paytirish orqali hisoblanadi.

Nikohdan ajralish (nikohni bekor qilish) – er-xotinlarning hayoti davomida, tomonlar uchun qayta nikoh huquqini beruvchi, nikohlarning to'liq yuridik to'xtatilishi, nikoh FHDYO yoki sud organlarida ajralishni ro'yxatdan o'tkazilganidan so'ng bekor qilingan hisoblanadi.

1 000 aholiga nisbatan nikohdan ajralish koeffitsiyenti – hisobot yilida nikohdan ajralishlar sonini doimiy aholining o'rtacha soniga bo'lib, 1000ga ko'paytirish orqali hisoblanadi.

Ko'chib kelganlar soni – ko'chib kelganlarning absolyut miqdori, ya'ni muayyan hududga uning tashqarisidan ko'chib kelganlardan iborat. Ichki ishlar organlari tomonidan aholini yashash joyi bo'yicha ro'yxatga olishda tuziladigan statistik hisobga olish so'rovnomalarini qayta ishlash natijasida ko'chib kelish.



Ko'chib ketganlar soni – ko'chib ketganlarning absolyut miqdori, ya'ni muayyan hududga uning tashqarisidan ko'chib ketganlardan iborat. Ichki ishlar organlari tomonidan aholini yashash joyi bo'yicha ro'yxatga olishda tuziladigan statistik hisobga olish so'rovnomalarini qayta ishlash natijasida ko'chib ketish.

Aholining migratsion o'sishi (farqi) – hisobot davrida ko'chib kelganlar va ko'chib ketganlar soni o'rtasidagi farqning absolyut miqdori.

Demografiya va mehnat statistikasi bo'limi

Tel: 79 223-07-41