



# NAVOIY VILOYATI STATISTIKA BOSHQARMASI

## DEMOGRAFIK HOLATI

*2024- yil yanvar-iyun*

*2024-yil yanvar-iyun davri uchun  
ma'lumotlar dastlabki, o'tgan davrlar  
uchun ma'lumotlar yakuniy  
hisoblanadi*





## NAVOIY VILOYATINING DOIMIY AHOLISI

2024- yil 1- iyul holatiga, dastlabki ma'lumotlar

Navoiy viloyatida 2024- yil 1- iyul holatiga doimiy aholi soni **1 084,9** ming kishini tashkil etib, o'tgan yilning shu davriga nisbatan **19,6** ming kishiga yoki **1,8 %** ga ko'paydi. Jumladan, shahar aholisi soni **533,9** ming kishini (jami aholi sonidagi ulushi **49,2 %**), qishloq aholisi soni **551,0** ming kishi (**50,8 %**)ni tashkil etdi.

### Doimiy aholi soni

**1 084,9** ming kishi

### Tabiiy o'sish

**+10,1** ming kishi

### Doimiy aholining yashash joyi bo'yicha taqsimlanishi

#### Shahar



**49,2 %**

#### Qishloq



**50,8 %**



## Navoiy viloyati bo'yicha asosiy demografik ko'rsatkichlar

2024- yil yanvar-iyun



## Yosh guruhlari bo'yicha aholi soni

2024- yil 1- iyul holatiga



2024- yil 1- iyul holatiga ko'ra, viloyatda doimiy aholisi sonining **31,2 %** i mehnatga layoqatli yoshdan kichiklar, **56,8 %** i mehnatga layoqatli yoshdagilar va **12,0 %** i mehnatga layoqatli yoshdan kattalar hissasiga to'g'ri kelmoqda.

## Doimiy aholi sonining taqsimlanishi

2024- yil 1- iyul holatiga



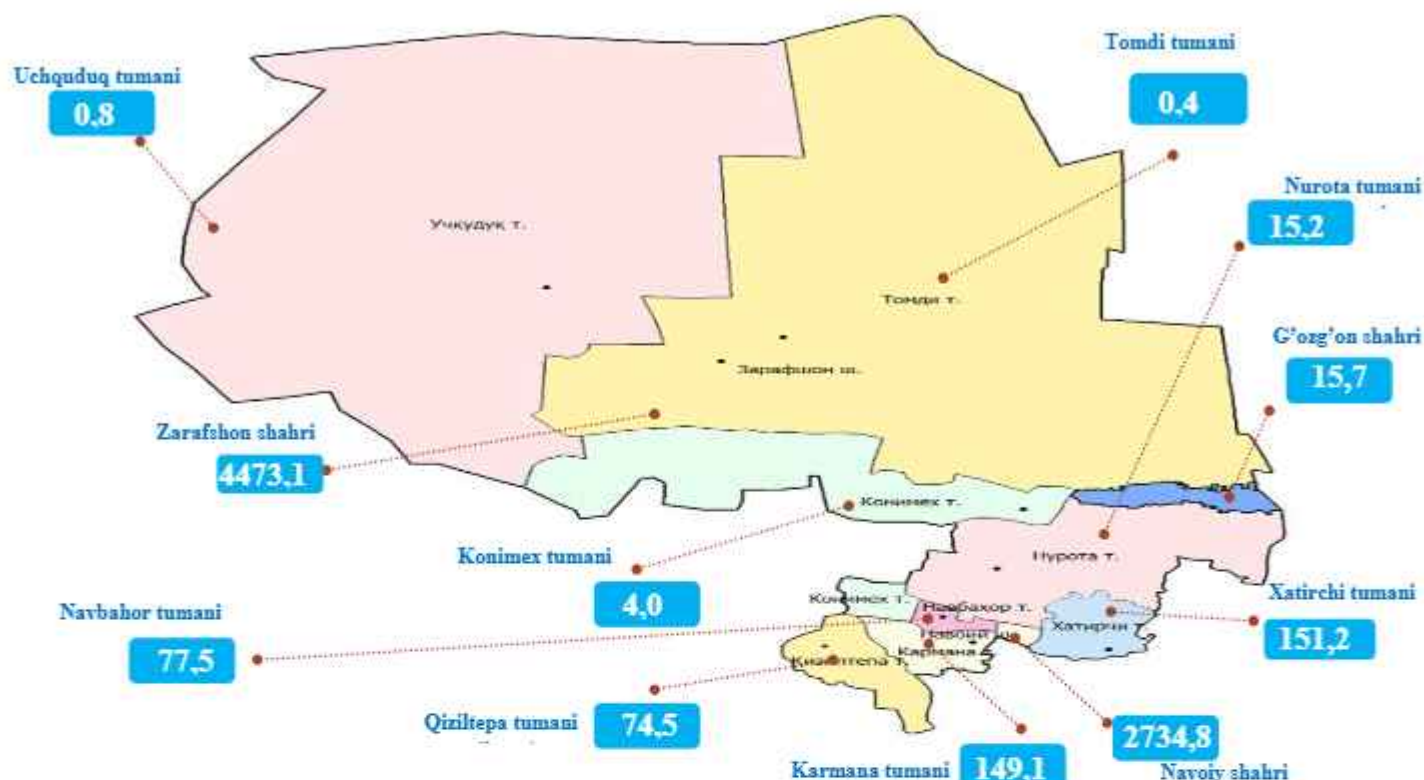
## Doimiy aholi sonining hududlar bo'yicha taqsimlanishi

1- iyul holatiga, kishi

	2023- yil	2024- yil	O'sish sur'ati, % da
<b>Navoiy viloyati</b>	<b>1 065 269</b>	<b>1 084 983</b>	<b>101,9</b>
<i>shaharlar:</i>			
Navoiy sh.	158 188	164 090	103,7
Zarafshon sh.	87 356	89 461	102,4
G'ozg'on sh.	9 188	9 285	101,1
<i>tumanlar:</i>			
Karmana	137 333	140 159	102,1
Konimex	37 508	37 322	99,5
Qiziltepa	160 391	163 132	101,7
Navbahor	119 933	121 741	101,5
Nurota	88 796	90 125	101,5
Tomdi	15 730	15 462	98,3
Uchquduq	39 372	39 532	100,4
Xatirchi	211 474	214 674	101,5

## Navoiy viloyati bo'yicha aholi zichligi

2024- yil 1- iyul holatiga, 1 kv.km.ga to'g'ri keladigan aholi soni, kishi

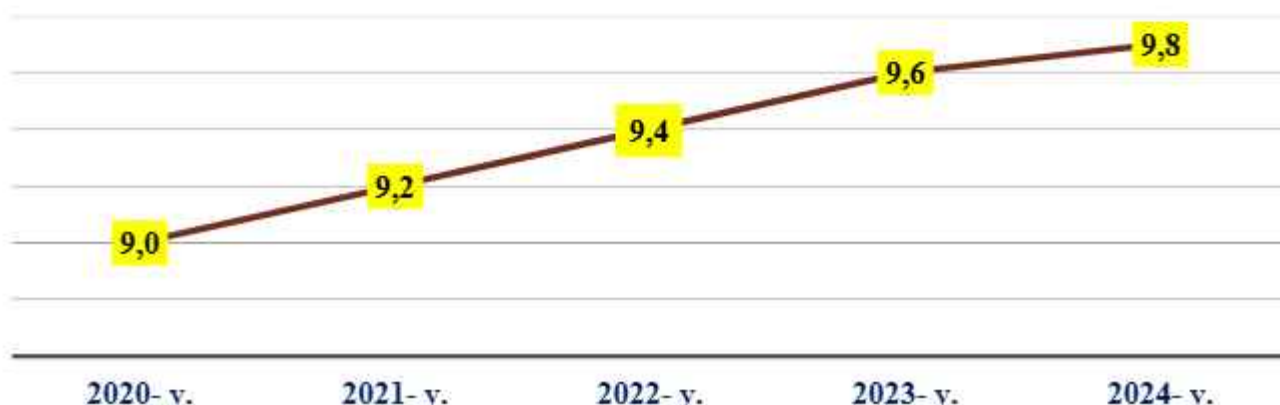


Navoiy viloyatida 2024- yil 1- iyul holatiga 1 kvadrat kilometrda o'rtacha 9,8 kishi to'g'ri kelgan. Bu esa o'tgan yilning mos davriga nisbatan solishtirilganda 0,2 kishiga ortgan (2023- yilda 1 kv.km.ga 9,6 kishi).

Hududlar bo'yicha qaraydigan bo'lsak, aholi zichligining eng yuqori ko'rsatkichi Zarafshon shahrida 4 473,0 kishi hamda Navoiy shahrida 2 734,8 kishini tashkil etgan bo'lsa, eng past ko'rsatkichlar Tomdi tumanida 0,4 kishi, Uchquduq tumanida 0,8 kishi va Konimex tumanida 4,0 kishini tashkil etgan.

## Navoiy viloyati bo'yicha aholi zichligi dinamikasi

1- iyul holatiga, 1 kv.km.ga to'g'ri keladigan aholi soni, kishi



## QAYD ETILGAN TUG'ILISHLAR



### Tug'ilganlarning taqsimlanishi

#### Yanvar-mart

O'g'il bolalar **2 987**      Qiz bolalar **2 884**



**50,9 %**      **49,1 %**

### Hududlar kesimida tug'ilganlar soni va koeffitsiyenti

2024- yil yanvar-iyun, kishi

Xatirchi	2441	22,9 %
Navoiy sh.	2242	27,7 %
Qiziltepa	1829	22,6 %
Karmana	1580	22,8 %
Navbahor	1322	21,9 %
Nurota	1063	23,8 %
Zarafshon sh.	1038	23,5 %
Uchquduq	356	18,2 %
Konimex	337	18,1 %
Tomdi	93	12,1 %
G'ozg'on sh.	64	13,9 %

#### Yanvar-iyun

O'g'il bolalar **6 360**      Qiz bolalar **6 005**



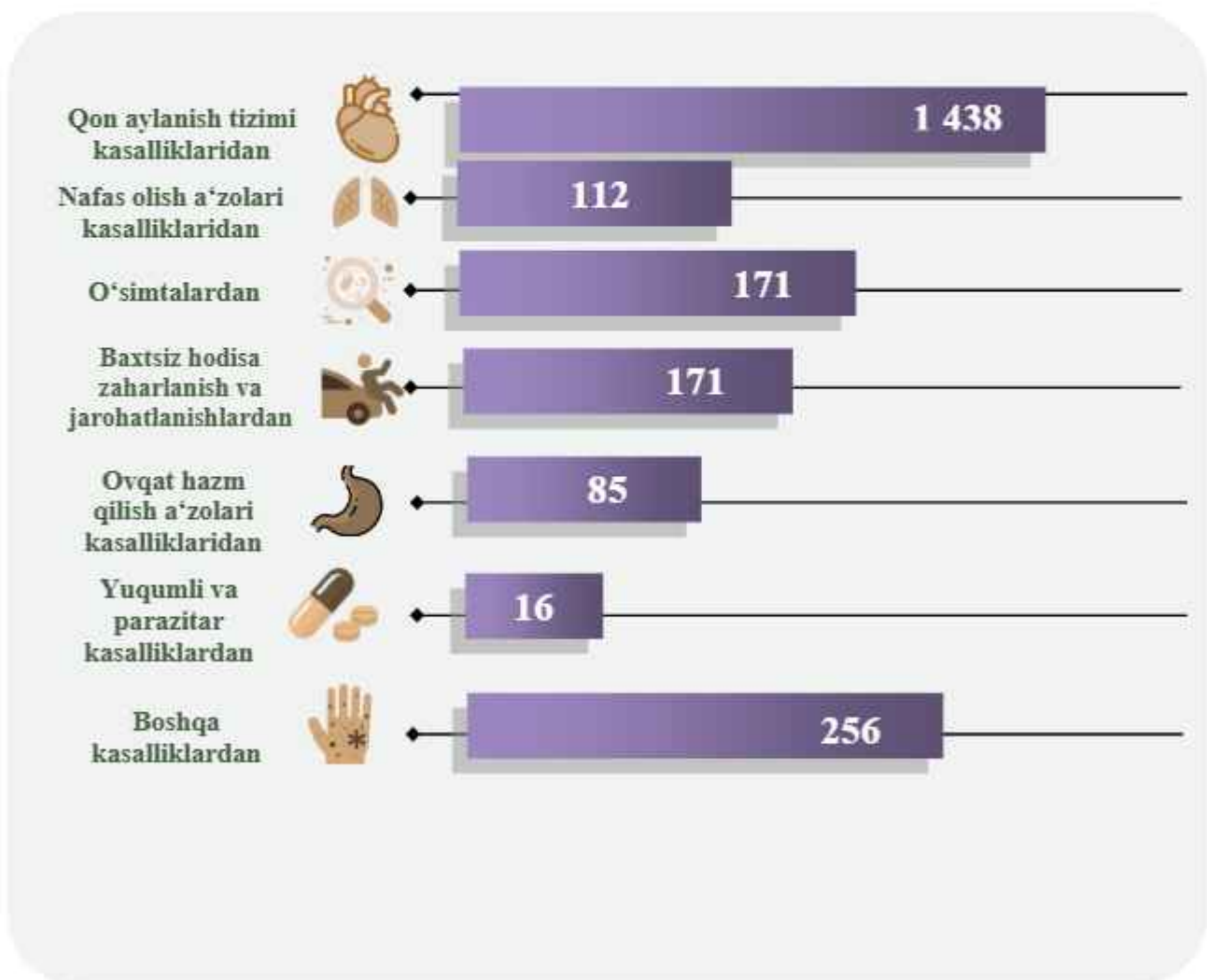
**51,4 %**      **48,6 %**

2024- yil yanvar-iyun oylarida **12 365** ta bola tug'ilganligi qayd etilgan bo'lib, mos ravishda 1 000 aholiga nisbatan tug'ilish koeffitsiyenti **23,0** promilleni tashkil etdi hamda bu ko'rsatkich 2023- yilga nisbatan **1,3** promillega kamayganligi kuzatildi (2023- yilda **24,3** promilleni tashkil etgan).

## O'limning asosiy sabablari bo'yicha taqsimlanishi

2024- yil yanvar-iyun, kishi

2024- yilning yanvar-iyun oylarida qayd etilgan o'lim holatining **63,9 %** i – qon aylanish tizimi kasalliklaridan, **7,6 %** i – o'simtalardan, **5,0 %** i – nafas olish a'zolari kasalliklaridan, **7,6 %** i – baxtsiz hodisa, zaharlanish va jarohatlanishlardan, **3,8 %** i – ovqat hazm qilish a'zolari kasalliklaridan, **0,7 %** i – yuqumli va parazitari kasalliklardan, **11,4%** i boshqa kasalliklardan vafot etganlar.



## VAFOT ETGANLAR



### Vafot etganlarning taqsimlanishi

#### Yanvar-mart

Erkaklar **658**  
Ayollar **522**



**55,8 %**      **44,2 %**

### Hududlar kesimida vafot etganlar soni va koeffitsiyenti

2024- yil yanvar-iyun, kishi

Xatirchi	460	4,3 %
Navoiy sh.	410	5,1 %
Qiziltepa	295	3,7 %
Karmana	294	4,2 %
Navbahor	228	3,8 %
Nurota	203	4,5 %
Zarafshon sh.	129	2,9 %
Konimex	117	6,3 %
Uchquduq	64	3,3 %
Tomdi	28	3,6 %
G'ozg'on sh.	21	4,6 %

#### Yanvar-iyun

Erkaklar **1 286**  
Ayollar **963**



**57,2 %**      **42,8 %**

2024- yilning yanvar-iyun oylarida **2 249** ta o'lim qayd etilgan bo'lib, har 1 000 aholiga o'lim koeffitsiyenti **4,2** promilleni tashkil etgan hamda 2023- yilga nisbatan **0,5** promillega ko'payganligi kuzatildi (2023- yilning yanvar-iyun oylarida **3,7** promille bo'lgan).



## QAYD ETILGAN NIKOHLAR



### Nikohlarning taqsimlanishi

#### Yanvar-mart

Shahar  
598

Qishloq  
466



56,2 %

43,8 %

### Hududlar kesimida nikohlar soni va koeffitsiyenti

2024- yil yanvar-iyun, birlik

Navoiy sh.	624	7,7 ‰
Xatirchi	471	4,4 ‰
Qiziltepa	378	4,7 ‰
Karmana	352	5,1 ‰
Navbahor	273	4,5 ‰
Zarafshon sh.	206	4,7 ‰
Nurota	181	4,1 ‰
Uchquduq	75	3,8 ‰
Konimex	74	4,0 ‰
Tomdi	18	2,3 ‰
G'ozg'on sh.	9	2,0 ‰

#### Yanvar-iyun

Shahar  
1 502

Qishloq  
1 159



56,4 %

43,6 %

2024- yilning yanvar-iyun oylarida 2 661 ta nikoh qayd etilgan bo'lib, har 1 000 aholiga nikoh koeffitsiyenti 5,0 promilleni tashkil etgan hamda 2023- yilga nisbatan 0,3 promillega kamayganligi kuzatildi (2023- yilning yanvar-iyun oylarida 5,3 promille bo'lgan).

## NIKOHDAN AJRALISHLAR



### Nikohdan ajralishlarning taqsimlanishi

#### Yanvar-mart

Shahar  
175

Qishloq  
135



56,5 %

43,5 %

### Nikohdan ajralishlar soni va koeffitsiyenti

2024- yil yanvar-iyun, birlik

Navoiy sh.	129	1,6 ‰
Xatirchi	115	1,1 ‰
Karmana	104	1,5 ‰
Qiziltepa	86	1,1 ‰
Zarafshon sh.	46	1,0 ‰
Navbahor	39	0,6 ‰
Nurota	28	0,6 ‰
Uchquduq	22	1,1 ‰
Konimex	15	0,8 ‰
Tomdi	3	0,4 ‰
G'ozg'on sh.	1	0,2 ‰

#### Yanvar-iyun

Shahar  
342

Qishloq  
246




58,2 %

41,8 %

2024- yilning yanvar-iyun oylarida **588** ta nikohdan ajralishlar qayd etilgan bo'lib, har 1 000 aholiga nikohdan ajralishlar koeffitsiyenti **1,1** promilleni tashkil etgan hamda 2023- yilga nisbatan **0,1** promillega kamayganligi kuzatildi (2023- yil yanvar-iyun oylarida **1,2** promille bo'lgan).

## Nikohdan ajrashganlarning farzandlar soni bo'yicha taqsimlanishi

2024- yil yanvar-iyun



2024- yilning yanvar-iyun oylarida Navoiy viloyatida jami nikohdan ajrashganlarning **47,3 %** i farzandsiz, **32,1 %** i bitta farzand bilan va **20,6 %** i ikki va undan ortiq farzand bilan ajrashganlar hissasiga to'g'ri kelgan.

## JAMI KO'CHIB KELGANLAR



### Ko'chib kelganlarning taqsimlanishi

#### Yanvar-mart

Erkaklar 1 457  
Ayollar 1 451



50,1 % 49,9 %

#### Yanvar-iyun

Erkaklar 2 950  
Ayollar 2 975



49,8 % 50,2 %

### Ko'chib kelganlar soni va koeffitsiyenti

2024-yil yanvar-iyun, kishi

Navoiy sh.	2582	31,9 %
Zarafshon sh.	1010	22,8 %
Karmana	856	12,3 %
Uchquduq	379	19,3 %
Qiziltepa	328	4,1 %
Xatirchi	304	2,9 %
Navbahor	260	4,3 %
Nurota	106	2,4 %
Tomdi	73	9,5 %
Konimex	17	0,9 %
G'ozg'on sh.	10	2,2 %

2024-yilning yanvar-iyun oylarida **5 925** ta ko'chib kelganlar qayd etilgan bo'lib, har 1 000 aholiga ko'chib kelish koeffitsiyenti **11,0** promilleni tashkil etgan hamda 2023- yilga nisbatan **2,2** promillega ko'payganligi kuzatildi (2023- yilning yanvar-iyun oylarida **9,0** promille bo'lgan).

## JAMI KO'CHIB KETGANLAR



### Ko'chib ketganlarning taqsimlanishi

#### Yanvar-mart

Erkaklar	Ayollar
1 471	1 469



50,0 %	50,0 %
--------	--------

#### Yanvar-iyun

Erkaklar	Ayollar
3 103	3 223



49,1 %	50,9 %
--------	--------

### Ko'chib ketganlar soni va koeffitsiyenti

2024- yil yanvar-iyun, kishi

Navoiy sh.	1 567	19,4 %
Zarafshon sh.	877	19,8 %
Xatirchi	838	7,9 %
Karmana	750	10,8 %
Qiziltepa	513	6,4 %
Uchquduq	431	22,0 %
Navbahor	422	7,0 %
Nurota	387	8,7 %
Konimex	324	17,4 %
Tomdi	201	26,1 %
G'ozg'on sh.	16	3,5 %

2024- yilning yanvar-iyun oylarida 6 326 ta ko'chib ketganlar qayd etilgan bo'lib, har 1 000 aholiga ko'chib ketish koeffitsiyenti 11,8 promilleni tashkil etgan hamda 2023- yilga nisbatan 0,9 promillega ko'payganligi kuzatildi (2023- yilning yanvar-iyun oylarida 10,9 promille bo'lgan).



## Demografik ko'rsatkichlarga izohlar

**Doimiy aholi** – ro'yxatdan o'tkazilayotgan vaqtda muayyan aholi punkti yoki hududda doimiy istiqomat qilayotgan aholidan iborat bo'lib, bunga ushbu hududda doimiy ro'yxatda turib, lekin vaqtincha yashamaydigan aholi ham kiritiladi.

**Shahar aholisi** – shahar hududlarida, ya'ni me'yoriy hujjatlar bilan shaharlar, shaharchalar sifatida belgilangan aholi punktlarida istiqomat qiluvchi aholi.

**Qishloq aholisi** – shaharlar va shaharchalar toifasiga kiritilmagan hududlarda – qishloq joylarda (ovullar, qishloqlar va boshqalar) istiqomat qiluvchi aholi.

**Doimiy aholi sonini baholash** – oxirgi aholini ro'yxatga olish ma'lumotlari asosida hisoblanib, unga har yili tug'ilganlar va muayyan hududga ko'chib kelganlar soni qo'shib, o'lganlar va muayyan hududdan ko'chib ketganlar soni ayiriladi.

**Tug'ilish** – tug'ilish jarayonlarining sodir bo'lishi va boshqa xususiyatlarini tavsiflovchi ko'rsatkich.

**1 000 aholiga nisbatan tug'ilish koeffitsiyenti** – hisobot yilida jami tug'ilganlar (tirik) sonini hisobot davridagi doimiy aholining o'rtacha soniga bo'lib, 1000ga ko'paytirish orqali hisoblanadi.

**1 000 aholiga nisbatan o'lim koeffitsiyenti** – hisobot yilida jami o'lganlar sonini hisobot yilidagi doimiy aholining o'rtacha soniga bo'lib, 1000 ga ko'paytirish orqali hisoblanadi.

**O'lim sabablari** – o'limga yoki uning sodir bo'lishiga ta'sir etgan kasaliklar, patologik holatlar va jarohatlar, shuningdek, o'lim bilan yakun topgan jarohatga sabab bo'lgan baxtsiz hodisa va zo'ravonlik holatlari.

**Nikoh** – erkak va ayol o'rtasidagi, ularning bir-birlariga va farzandlariga nisbatan huquq va majburiyatlarini belgilab beradigan o'zaro munosabatlari shakli. Er va xotin o'rtasidagi yuridik munosabatlar fuqarolik holati dalolatnomalarini yozish (FHDYO) organlarida nikohlarini ro'yxatdan o'tkazish natijasida o'rnatiladi.

**1 000 aholiga nisbatan nikohlar koeffitsiyenti** – hisobot yilida tuzilgan nikohlar sonini doimiy aholining o'rtacha soniga bo'lib, 1000 ga ko'paytirish orqali hisoblanadi.

**Nikohdan ajralish (nikohni bekor qilish)** – er-xotinlarning hayoti davomida, tomonlar uchun qayta nikoh huquqini beruvchi, nikohlarning to'liq yuridik to'xtatilishi, nikoh FHDYO yoki sud organlarida ajralishni ro'yxatdan o'tkazilganidan so'ng bekor qilingan hisoblanadi.

**1 000 aholiga nisbatan nikohdan ajralish koeffitsiyenti** – hisobot yilida nikohdan ajralishlar sonini doimiy aholining o'rtacha soniga bo'lib, 1000ga ko'paytirish orqali hisoblanadi.



**Ko'chib kelganlar soni** – ko'chib kelganlarning absolyut miqdori, ya'ni muayyan hududga uning tashqarisidan ko'chib kelganlardan iborat. Ichki ishlar organlari tomonidan aholini yashash joyi bo'yicha ro'yxatga olishda tuziladigan statistik hisobga olish so'rovnomalarini qayta ishlash natijasida ko'chib kelish.

**Ko'chib ketganlar soni** – ko'chib ketganlarning absolyut miqdori, ya'ni muayyan hududga uning tashqarisidan ko'chib ketganlardan iborat. Ichki ishlar organlari tomonidan aholini yashash joyi bo'yicha ro'yxatga olishda tuziladigan statistik hisobga olish so'rovnomalarini qayta ishlash natijasida ko'chib ketish.

**Aholining migratsion o'sishi (farqi)** – hisobot davrida ko'chib kelganlar va ko'chib ketganlar soni o'rtasidagi farqning absolyut miqdori.

**Demografiya va mehnat statistikasi bo'limi**

*Tel: 79 223-07-41*