



# **NAVOIY VILOYATI STATISTIKA BOSHQARMASI**

## **NAVOIY VILOYATIDA ASOSIY KAPITALGA INVESTITSIYALAR**



**2024- YIL YANVAR-SENTABR**

# Asosiy kapitalga kiritilgan investitsiyalar

2024- yilning yanvar-sentabr oylarida jami 23 429,8 mlrd. so'm asosiy kapitalga investitsiyalar o'zlashtirilib, 2023- yilning mos davriga nisbatan 129,1 % ni tashkil etdi.

Asosiy kapitalga investitsiyalarning tarkibida 81,7 % yoki 19 153,1 mlrd. so'm investitsiyalar jalb etilgan mablag'lar hisobidan moliyalashtirilgan bo'lsa, korxonaga, tashkilot va aholining o'z mablag'lari hisobidan 18,3 % yoki 4 276,7 mlrd. so'm moliyalashtirildi.

Shuningdek, markazlashgan moliyalashtirish manbalari hisobidan asosiy kapitalga investitsiyalar hajmi 2 056,2 mlrd. so'mni tashkil etgan bo'lsa, markazlashmagan moliyalashtirish manbalari hisobidan 21 373,6 mlrd. so'm investitsiyalar o'zlashtirildi.



# Moliyalashtirish manbalari bo'yicha asosiy kapitalga investitsiyalar

Hajmi, mlrd. so'm

O'sish sur'ati, % da



## Moliyalashtirish manbalari bo'yicha asosiy kapitalga investitsiyalar

2024- yilning yanvar-sentabr oylarida korxonalar va tashkilotlarning o'z mablag'lari hisobidan moliyalashtirilgan asosiy kapitalga investitsiyalar 2 855,0 mlrd. so'm yoki jami asosiy kapitalga investitsiyalarning 12,2 % ini tashkil etdi. Aholi mablag'lari hisobidan jami asosiy kapitalga investitsiyalarning 6,1 % i yoki 1 421,7 mlrd. so'mi o'zlashtirildi.

To'g'ridan-to'g'ri xorijiy investitsiya va kafolatlanmagan xorijiy kreditlar hisobidan o'zlashtirilgan investitsiyalar hajmi 16 799,9 mlrd. so'mni tashkil etdi va jami investitsiyalardagi ulushi 2023- yilning mos davriga nisbatan 8,8 punktga ko'payib, ulushi 71,7 % ni tashkil etdi.



Shuningdek, tijorat banklari kreditlari va boshqa qarz mablag'lari hisobidan 297,0 mlrd. so'm (jami asosiy kapitalga investitsiyalarning 1,2 % ini tashkil etib, 2023- yilning mos davriga nisbatan 1,3 punktga kamaydi), O'zbekiston Respublikasi kafolati ostidagi xorijiy kreditlar 1 762,6 mlrd. so'm (7,5 % va 6,0 punktga ko'paydi), Respublika budjeti 293,6 mlrd. so'm (1,3 % va 2,0 % punktga kamaydi).

# Asosiy kapitalga investitsiyalarning takror ishlab chiqarish va texnologik tarkibi, jamiga nisbatan % da



Navoiy viloyati bo'yicha asosiy kapitalga investitsiyalarning texnologik tarkibida mashina, uskuna va inventarlarga 13 206,8 mlrd. so'm investitsiyalar o'zlashtirilgan bo'lib, jami investitsiyalarning 56,4 % ini tashkil etdi, qurilish-montaj ishlari bo'yicha 7 545,4 mlrd. so'm (jami investitsiyalardagi ulushi 32,2 %) va boshqa xarajatlarga 2 677,6 mlrd. so'm (11,4 %) o'zlashtirildi.

Hududlar kesimida jami asosiy kapitalga investitsiyalar hajmida qurilish-montaj ishlarining ulushi bo'yicha eng yuqori ko'rsatkich Qiziltepa tumanida kuzatildi – 62,6 % yoki 357,3 mlrd. so'm.

Qurilish-montaj ishlarining ulushi bo'yicha eng quyi daraja Konimex tumanida kuzatilib, 12,4 % ni yoki 109,5 mlrd. so'mni tashkil etdi. Shuningdek, Konimex tumanida mashina, uskunalar va inventarlarga xarajatlar bo'yicha eng yuqori ko'rsatkich – 82,4 % yoki 726,1 mlrd. so'mni tashkil etdi.



Asosiy kapitalga investitsiyalarning takror ishlab chiqarish tarkibi, jamiga nisbatan % da



Asosiy kapitalga investitsiyalarning texnologik tarkibi, jamiga nisbatan % da

Asosiy kapitalga investitsiyalar– yangi asosiy fondlarni sotib olish va takror ishlab chiqarishga yo'naltirilgan xarajatlar majmuini bildiradi.



# Asosiy kapitalga investitsiyalarning takror ishlab chiqarish va texnologik tarkibi, jamiga nisbatan % da

## Navoiy shahar



## Zarafshon shahar

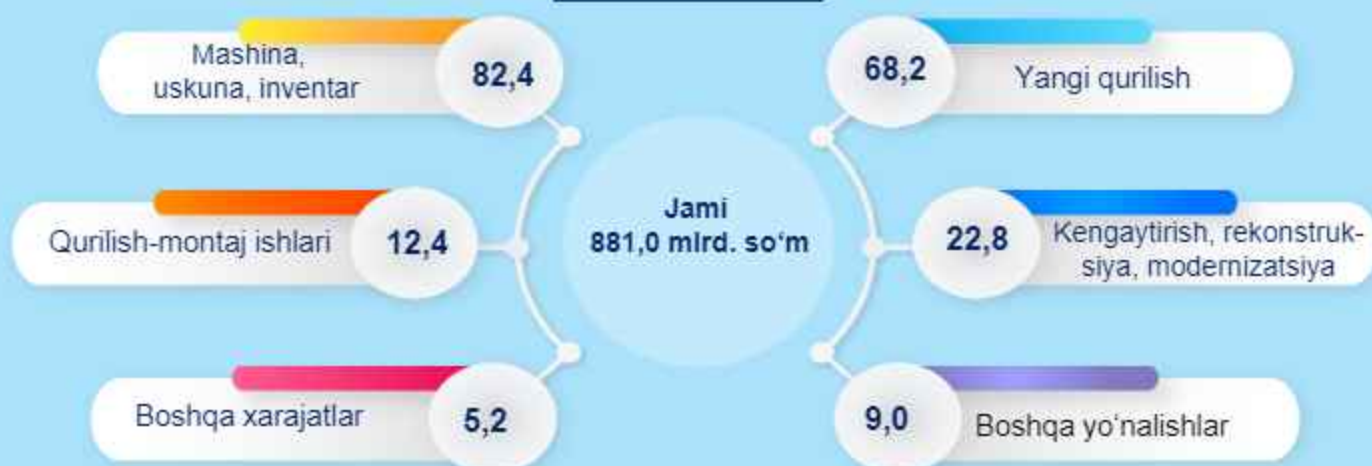


## G'azg'on shahar



# Asosiy kapitalga investitsiyalarning takror ishlab chiqarish va texnologik tarkibi, jamiga nisbatan % da

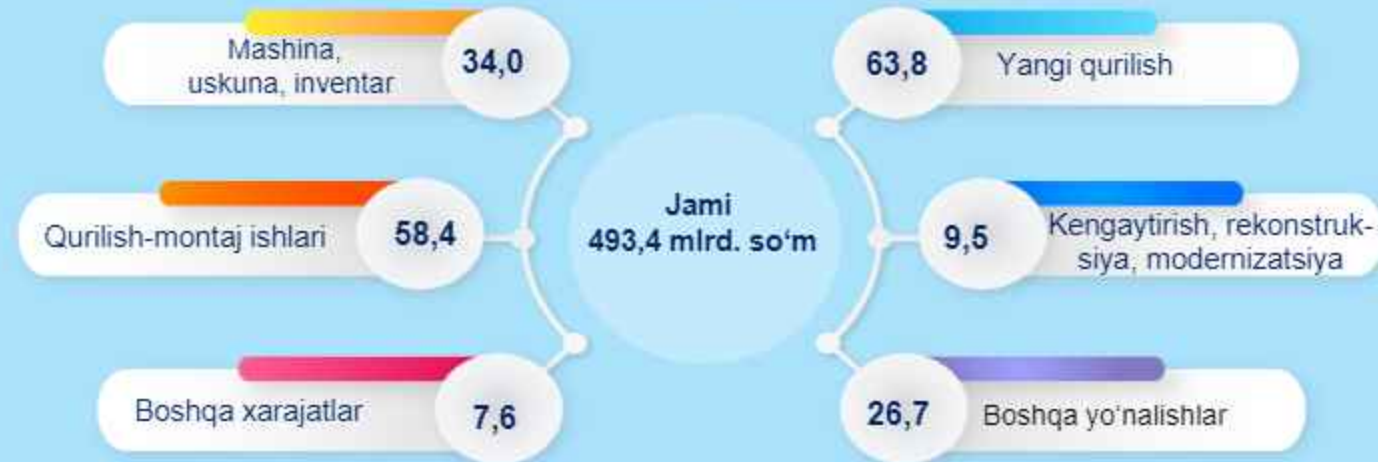
## Konimex tumani



## Qiziltepa tumani



## Navbahor tumani



# Asosiy kapitalga investitsiyalarning takror ishlab chiqarish va texnologik tarkibi, jamiga nisbatan % da

## Karmana tumani



## Nurota tumani



## Tomdi tumani





# Asosiy kapitalga investitsiyalarning takror ishlab chiqarish va texnologik tarkibi, jamiga nisbatan % da

## Uchquduq tumani



## Xatirchi tumani





23 429,8 mlrd.so'm



**Turar-joy qurilishi**

asosiy kapitalga o'zlashtirilgan investitsiyalar hajmi **869,5 mlrd. so'm** Jamiga nisbatan **3,7 %**

**Qurilish**

asosiy kapitalga o'zlashtirilgan investitsiyalar hajmi **1 327,2 mlrd. so'm** Jamiga nisbatan **5,7 %**

**Tog'-kon sanoati**

asosiy kapitalga o'zlashtirilgan investitsiyalar hajmi **3 239,3 mlrd. so'm** Jamiga nisbatan **13,8 %**

**Tashish va saqlash**

asosiy kapitalga o'zlashtirilgan investitsiyalar hajmi **159,3 mlrd. so'm** Jamiga nisbatan **0,7 %**

**Sog'liqni saqlash**

asosiy kapitalga o'zlashtirilgan investitsiyalar hajmi **106,1 mlrd. so'm** Jamiga nisbatan **0,5 %**

**Boshqa faoliyat turlari**

asosiy kapitalga o'zlashtirilgan investitsiyalar hajmi **668,0 mlrd. so'm** Jamiga nisbatan **2,7 %**

**Ulgurji va chakana savdo**

asosiy kapitalga o'zlashtirilgan investitsiyalar hajmi **369,2 mlrd. so'm** Jamiga nisbatan **1,6 %**

**Qishloq xo'jaligi**

asosiy kapitalga o'zlashtirilgan investitsiyalar hajmi **507,5 mlrd.so'm** Jamiga nisbatan **2,2 %**

**Elektr, gaz bilan ta'minlash**

asosiy kapitalga o'zlashtirilgan investitsiyalar hajmi **4 625,5 mlrd. so'm** Jamiga nisbatan **19,8 %**

**Ishlab chiqarish sanoati**

asosiy kapitalga o'zlashtirilgan investitsiyalar hajmi **11 558,2 mlrd. so'm** Jamiga nisbatan **49,3 %**



**Ulushi**  
**34,6 %**

To'g'ridan-to'g'ri xorijiy investitsiyalar hisobidan moliyalashtirilgan asosiy kapitalga investitsiyalar 6 430,6 mlrd, so'mni yoki, 2023- yilning mos davriga nisbatan o'sish 145,7 % ni tashkil etdi

**Ulushi**  
**9,5 %**

O'zbekiston Respublikasi kafolati ostidagi xorijiy kreditlar hisobidan moliyalashtirilgan asosiy kapitalga investitsiyalar 1 762,6 mlrd, so'mni yoki, 2023- yilga nisbatan o'sish 6,4 m, ni tashkil etdi

**Ulushi**  
**55,9 %**

Kafolatlanmagan xorijiy kreditlar va boshqa xorijiy investitsiyalar hisobidan moliyalashtirilgan asosiy kapitalga investitsiyalar 10 369,2 mlrd so'mni yoki, 2023- yilga nisbatan o'sish 148,1 % ni tashkil etdi



## Iqtisodiy faoliyat turlari bo'yicha xorijiy investitsiya va kreditlar tarkibi (mlrd.so'm)



Asosiy kapitalga investitsiyalar **iqtisodiy faoliyat turlari** bo'yicha amaldagi faoliyat turlari tasniflagichiga IFUT-2 ga asosan taqsimlanadi.

## Navoiy viloyatida ijtimoiy soha obyektlarini ishga tushirish



uzunlikdagi gaz tarmoqlari

-

Umumiy maydoni  
533,6 ming kv.m  
bo'lgan turar joylar

-



uzunlikdagi suv tarmoqlari

-



kasalxonalar -248  
yotoqlar va oilaviy  
shifoxonalar-  
250 smenada qatnov



Qishloq joylarda  
413,4 ming kv.m  
bo'lgan turar joylar

o'quvchi o'ringa  
mo'ljallangan  
umumta'lim maktablari


-



**Investorlar** – yuridik va jismoniy shaxslar bo'lib, qarorlarni qabul qiluvchi va o'z mablag'lari, qarz mablag'lari yoki jalb qilingan mablag'larni investitsiya ko'rinishida investitsion loyihalarga kiritishni amalga oshiruvchi hamda ulardan maqsadli foydalanilishini ta'minlab beruvchi investitsion faoliyat subyektlari hisoblanadi.



## Hududlar kesimida obyektlarini ishga tushirish

	Turar-joylar, (ming kv.m)	ulardan: qishloq joylarda (ming kv.m)	Suv tarmog'i, (km)	Gaz tarmog'i, (km)
<b>Navoiy viloyati</b>	533,6	413,4	-	-
Navoiy sh.	21,5	-	-	-
Zarafshon sh.	15,8	-	-	-
G'ozg'on sh.	4,0	-	-	-
<i>tumanlar</i>				
Konimex	5,5	5,5	-	-
Qiziltepa	88,4	80,9	-	-
Navbahor	92,7	92,7	-	-
Karmana	96,3	68,8	-	-
Nurota	60,5	39,1	-	-
Tomdi	1,7	1,7	-	-
Uchquduq	5,7	5,7	-	-
Xatirchi	141,5	119,0	-	-



**Investitsiyalar va qurilish  
statistikasi bo'limi  
Aloqa telefoni:  
(79) 223-54-73, (8520)**