



NAVOIY VILOYATI STATISTIKA BOSHQARMASI

NAVOIY VILOYATIDA ASOSIY KAPITALGA INVESTITSIYALAR



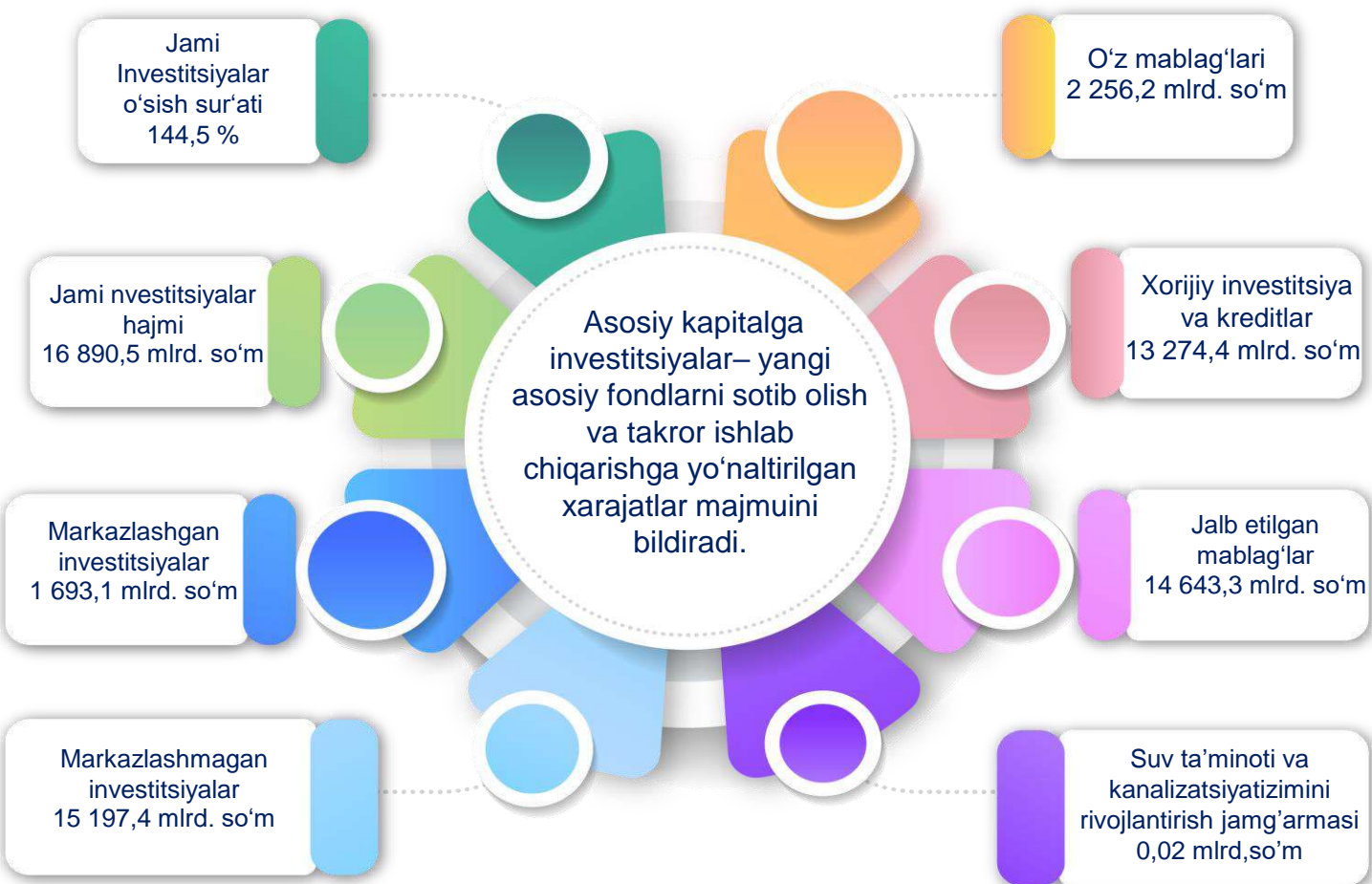
2024- YIL YANVAR-IYUN

Asosiy kapitalga kiritilgan investitsiyalar

2024- yilning yanvar-iyun oylarida jami 16 890,5 mlrd. soʻm asosiy kapitalga investitsiyalar oʻzlashtirilib, 2023- yilning mos davriga nisbatan 144,5 % ni tashkil etdi.

Asosiy kapitalga investitsiyalarning tarkibida 86,6 % yoki 14 643,3 mlrd. soʻm investitsiyalar jalb etilgan mablagʻlar hisobidan moliyalashtirilgan boʻlsa, korxonalar, tashkilot va aholining oʻz mablagʻlari hisobidan 13,4 % yoki 2 256,2 mlrd. soʻm moliyalashtirildi.

Shuningdek, markazlashgan moliyalashtirish manbalari hisobidan asosiy kapitalga investitsiyalar hajmi 1 693,1 mlrd. soʻmni tashkil etgan boʻlsa, markazlashmagan moliyalashtirish manbalari hisobidan 15 197,4 mlrd. soʻm investitsiyalar oʻzlashtirildi.



Moliyalashtirish manbalari bo'yicha asosiy kapitalga investitsiyalar

Hajmi, mlrd. so'm

O'sish sur'ati, % da



Moliyalashtirish manbalari bo'yicha asosiy kapitalga investitsiyalar

2024- yilning yanvar-iyun oylarida korxonalar va tashkilotlarning o'z mablag'lari hisobidan moliyalashtirilgan asosiy kapitalga investitsiyalar 2 256,2 mlrd. so'm yoki jami asosiy kapitalga investitsiyalarning 13,4 % ini tashkil etdi. Aholi mablag'lari hisobidan jami asosiy kapitalga investitsiyalarning 5,5 % i yoki 927,3 mlrd. so'mi o'zlashtirildi.

To'g'ridan-to'g'ri xorijiy investitsiya va kafolatlanmagan xorijiy kreditlar hisobidan o'zlashtirilgan investitsiyalar hajmi 11 754,2 mlrd. so'mni tashkil etdi va jami investitsiyalardagi ulushi 2023- yilning mos davriga nisbatan 3,9 punktga ko'payib, ulushi 69,6 % ni tashkil etdi.



Shuningdek, tijorat banklari kreditlari va boshqa qarz mablag'lari hisobidan 259,7 mlrd. so'm (jami asosiy kapitalga investitsiyalarning 1,5 % ini tashkil etib, 2023- yilning mos davriga nisbatan 1,3 punktga kamaydi), O'zbekiston Respublikasi kafolati ostidagi xorijiy kreditlar 1 520,2 mlrd. so'm (9,0 % va 8,5 punktga ko'paydi), Respublika budjeti 166,6 mlrd. so'm (1,0 % va 5,7 % punktga kamaydi, tiklanish va taraqqiyot jamg'armasi tomonidan 6,2 mlrd. so'm) miqdorida asosiy kapitalga investitsiyalar o'zlashtirildi.

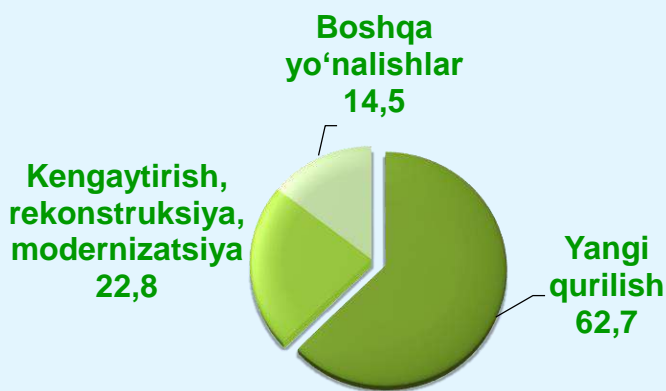
Asosiy kapitalga investitsiyalarning takror ishlab chiqarish va texnologik tarkibi, jamiga nisbatan % da




Navoiy viloyati bo'yicha asosiy kapitalga investitsiyalarning texnologik tarkibida mashina, uskuna va inventarlarga 9 846,6 mlrd. so'm investitsiyalar o'zlashtirilgan bo'lib, jami investitsiyalarning 58,3 % ini tashkil etdi, qurilish-montaj ishlari bo'yicha 4 980,3 mlrd. so'm (jami investitsiyalardagi ulushi 29,5 %) va boshqa xarajatlarga 2 063,6 mlrd. so'm (12,2 %) o'zlashtirildi.

Hududlar kesimida jami asosiy kapitalga investitsiyalar hajmida qurilish-montaj ishlarining ulushi bo'yicha eng yuqori ko'rsatkich Navbahor tumanida kuzatildi – 55,5 % yoki 182,8 mlrd. so'm.

Qurilish-montaj ishlarining ulushi bo'yicha eng quyi daraja Konimex tumanida kuzatilib, 11,9 % ni yoki 71,1 mlrd. so'mni tashkil etdi. Shuningdek, Zarafshon shahrida mashina, uskunalar va inventarlarga xarajatlar bo'yicha eng yuqori ko'rsatkich – 80,7 % yoki 918,2 mlrd. so'mni tashkil etdi.



Asosiy kapitalga investitsiyalarning takror ishlab chiqarish tarkibi, jamiga nisbatan % da



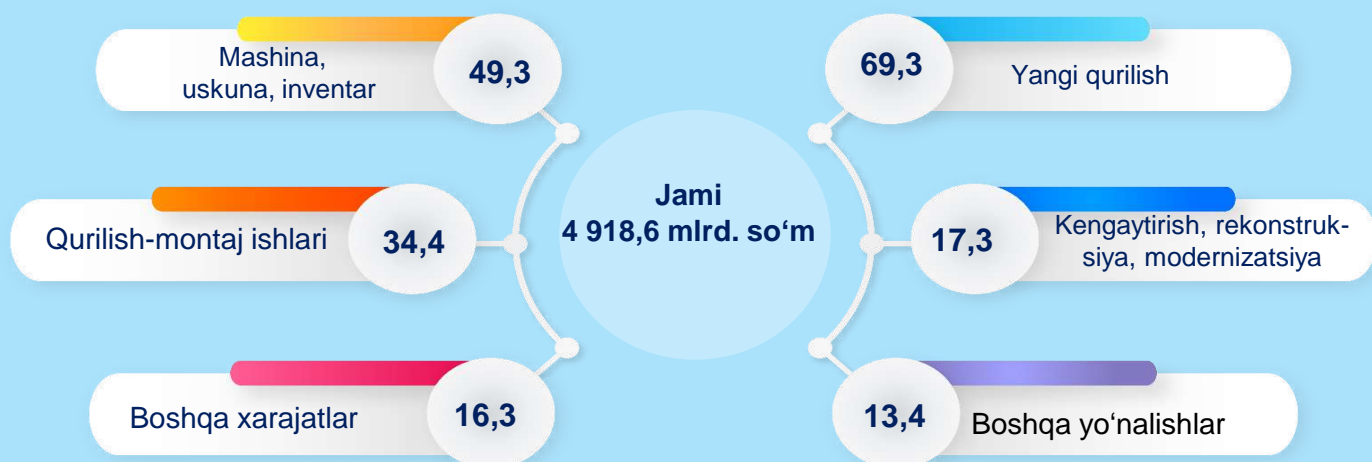
Asosiy kapitalga investitsiyalarning texnologik tarkibi, jamiga nisbatan % da

Asosiy kapitalga investitsiyalar– yangi asosiy fondlarni sotib olish va takror ishlab chiqarishga yo'naltirilgan xarajatlar majmuini bildiradi.

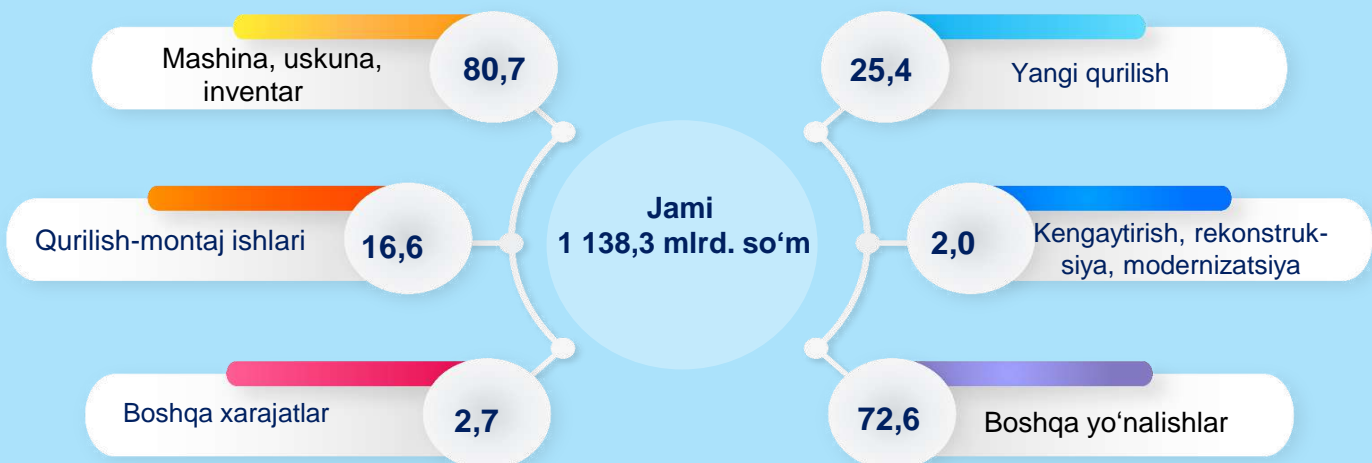


Asosiy kapitalga investitsiyalarning takror ishlab chiqarish va texnologik tarkibi, jamiga nisbatan % da

Navoiy shahar



Zarafshon shahar



G'azg'on shahar




Asosiy kapitalga investitsiyalarning takror ishlab chiqarish va texnologik tarkibi, jamiga nisbatan % da

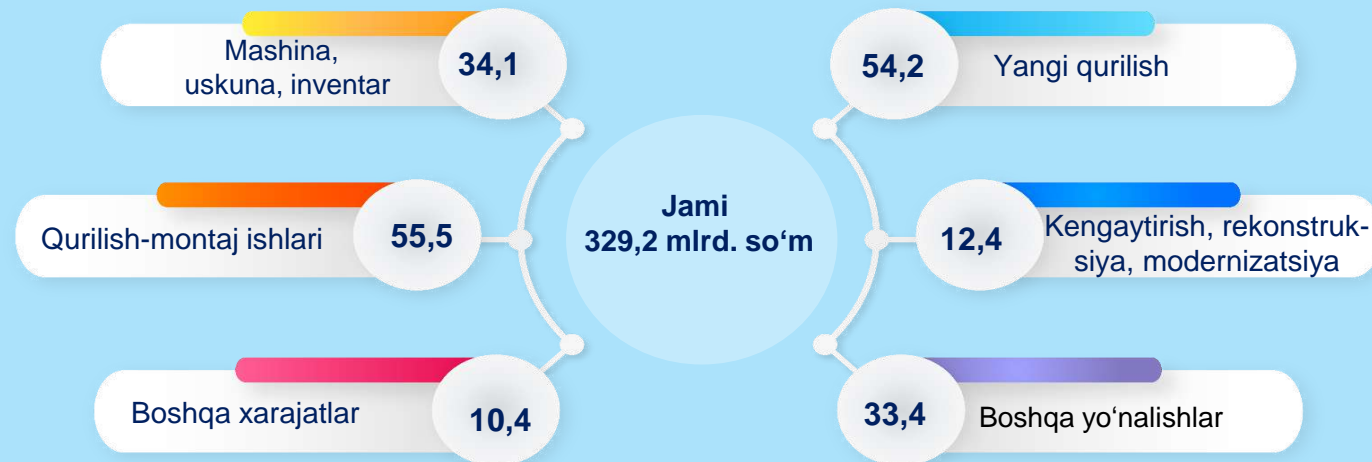
Konimex tumani



Qiziltepa tumani



Navbahor tumani

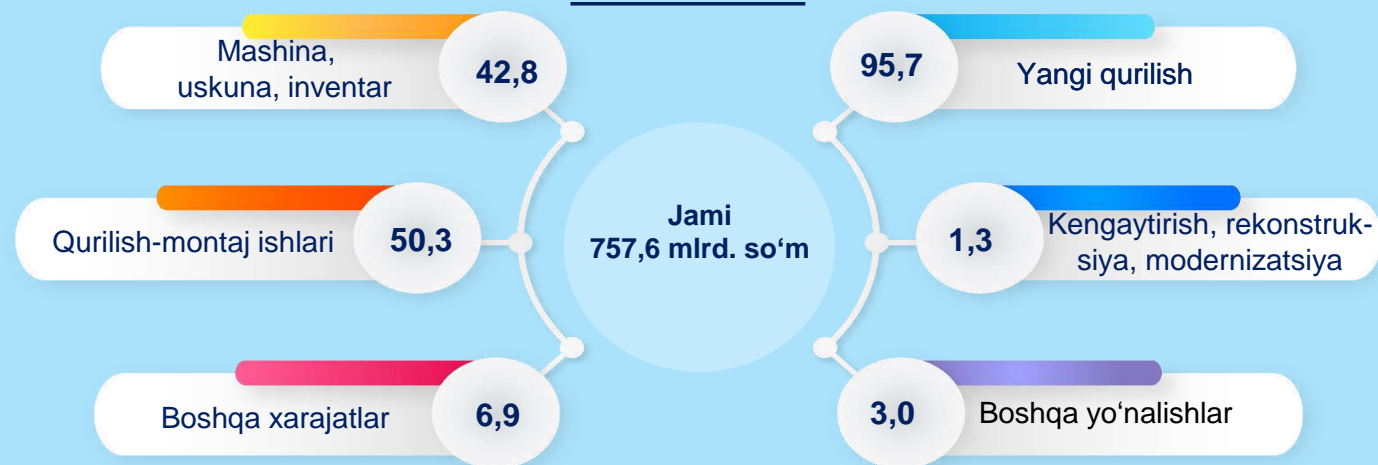


Asosiy kapitalga investitsiyalarning takror ishlab chiqarish va texnologik tarkibi, jamiga nisbatan % da

Karmana tumani



Nurota tumani



Tomdi tumani



Asosiy kapitalga investitsiyalarning takror ishlab chiqarish va texnologik tarkibi, jamiga nisbatan % da

Uchquduq tumani



Xatirchi tumani



16 890,5 mlrd.so‘m

Turar-joy qurilishi

asosiy kapitalga o‘zlashtirilgan investitsiyalar hajmi **525,2 mlrd. so‘m** Jamiga nisbatan **3,1 %**

Qurilish

asosiy kapitalga o‘zlashtirilgan investitsiyalar hajmi **993,0 mlrd. so‘m** Jamiga nisbatan **5,9 %**

Tog‘-kon sanoati

asosiy kapitalga o‘zlashtirilgan investitsiyalar hajmi **2 319,1 mlrd. so‘m** Jamiga nisbatan **13,7 %**

Tashish va saqlash

asosiy kapitalga o‘zlashtirilgan investitsiyalar hajmi **137,4 mlrd. so‘m** Jamiga nisbatan **0,8 %**

Sog‘liqni saqlash

asosiy kapitalga o‘zlashtirilgan investitsiyalar hajmi **79,3 mlrd. so‘m** Jamiga nisbatan **0,5 %**

Boshqa faoliyat turlari

asosiy kapitalga o‘zlashtirilgan investitsiyalar hajmi **483,0 mlrd. so‘m** Jamiga nisbatan **2,8 %**

Ulgurji va chakana savdo

asosiy kapitalga o‘zlashtirilgan investitsiyalar hajmi **265,6 mlrd. so‘m** Jamiga nisbatan **1,6 %**

Qishloq xo‘jaligi

asosiy kapitalga o‘zlashtirilgan investitsiyalar hajmi **464,9 mlrd.so‘m** Jamiga nisbatan **2,8 %**

Elektr, gaz bilan ta‘minlash

asosiy kapitalga o‘zlashtirilgan investitsiyalar hajmi **3 517,9 mlrd. so‘m** Jamiga nisbatan **20,8 %**

Ishlab chiqarish sanoati

asosiy kapitalga o‘zlashtirilgan investitsiyalar hajmi **8 105,1 mlrd. so‘m** Jamiga nisbatan **48,0 %**

Asosiy kapitalga xorijiy investitsiya va kreditlar

Ulushi
27,5 %

To'g'ridan-to'g'ri xorijiy investitsiyalar hisobidan moliyalashtirilgan asosiy kapitalga investitsiyalar 4 651,5 mlrd, so'mni yoki, 2023- yilning mos davriga nisbatan o'sish 168,5 % ni tashkil etdi

Ulushi
9,0 %

O'zbekiston Respublikasi kafolati ostidagi xorijiy kreditlar hisobidan moliyalashtirilgan asosiy kapitalga investitsiyalar 1 520,2 mlrd, so'mni yoki, 2023- yilga nisbatan o'sish 8,1 m, ni tashkil etdi


Ulushi
42,1 %

Kafolatlanmagan xorijiy kreditlar va boshqa xorijiy investitsiyalar hisobidan moliyalashtirilgan asosiy kapitalga investitsiyalar 7 102,7 mlrd so'mni yoki, 2023- yilga nisbatan o'sish 156,8 % ni tashkil etdi

O'z.R. kafolati ostidagi xorijiy kreditlar 9,0 %

To'g'ridan-to'g'ri xorijiy investitsiyalar 27,5 %

Kafolatlanmagan boshqa investitsiya va kreditlar 42,1 %




Iqtisodiy faoliyat turlari bo'yicha xorijiy investitsiya va kreditlar tarkibi



Asosiy kapitalga investitsiyalar **iqtisodiy faoliyat turlari** bo'yicha amaldagi faoliyat turlari tasniflagichiga IFUT-2 ga asosan taqsimlanadi.

Navoiy viloyatida ijtimoiy soha obyektlarini ishga tushirish



uzunlikdagi gaz tarmoqlari

Umumiy maydoni 329,8 ming kv.m bo'lgan turar joylar ishga tushirildi



uzunlikdagi suv tarmoqlari ishga tushirildi



o'ringa ta'lim muassasalarimo'ljallangan maktabgacha ishga tushirildi



o'quvchi o'ringa mo'ljallangan umumta'lim maktablari ishga tushirildi



Qishloq joylarda 294,2 ming kv.m bo'lgan turar joylar ishga tushirildi



Investorlar – yuridik va jismoniy shaxslar bo'lib, qarorlarni qabul qiluvchi va o'z mablag'lari, qarz mablag'lari yoki jalb qilingan mablag'larni investitsiya ko'rinishida investitsion loyihalarga kiritishni amalga oshiruvchi hamda ulardan maqsadli foydalanilishini ta'minlab beruvchi investitsion faoliyat subyektlari hisoblanadi.



Hududlar kesimida obyektlarini ishga tushirish



	Turar-joylar, ming kv.m	Ulardan: qishloq joylardan ming kv.m	Suv tarmogʻi, km	Gaz tarmogʻi, km
Navoiy viloyati	329,8	294,2	-	-
Navoiy sh.	11,4	-	-	-
Zarafshon sh.	6,3	-	-	-
Gʻozgʻon sh.	1,3	-	-	-
<i>tumanlar</i>				
Konimex	3,5	3,5	-	-
Qiziltepa	60,0	53,1	-	-
Navbahor	44,7	44,7	-	-
Karmana	65,7	62,0	-	-
Nurota	40,3	34,3	-	-
Tomdi	1,0	1,0	-	-
Uchquduq	3,7	3,7	-	-
Xatirchi	91,9	91,9	-	-



***Investitsiyalar va qurilish
statistikasi boʻlimi
Aloqa telefoni:
(79) 223-54-73, (8520)***